

NUESTROS VEHÍCULOS
























DONGFENG



NORTH WORLD INDUSTRY

NORTH WORLD INDUSTRY ES EL DISTRIBUIDOR OFICIAL DE LOS PRODUCTOS AUTOMOTRICES DE
DONGFENG MOTOR CO., LTD. EN CUBA

LISTADO DE PRECIOS

TIPO DE VEHÍCULO			PRECIO DE NWI EN EUROS ALMACÉN IN BOND BERROA		
1	SHINE E1	SEDÁN		GASOLINA	€ 15 900
2	SHINE E2	SEDÁN		GASOLINA	€ 16 900
3	SHINE GS	FAMILIAR		GASOLINA	€ 17 900
4	T5 EVO	SUV		GASOLINA	€ 23 900
5	PICK UP RICH 6	CAMIONETA		GASOLINA	€ 24 900
6	PICK UP RICH 6 CON CARRYBOY	CAMIONETA		GASOLINA	€ 25 900
7	PANEL M5	PANEL		GASOLINA	€ 19 100
8	MICROBÚS M5	MICROBÚS		GASOLINA	€ 20 100
9	MAGE HÍBRIDO	SUV		HÍBRIDO	€ 24 900
10	HUGE HÍBRIDO	SUV		HÍBRIDO	€ 28 900
11	Eπ 007 (REV)	SUV		HÍBRIDO	€ 28 900
12	PANEL K33	PANEL		DIESEL	€ 29 900
13	MICROBÚS K33	MICROBÚS		DIESEL	€ 30 900
14	BOX 01 EV 330 KM	ECONÓMICO		ELÉCTRICO	€ 19 900
15	BOX 01 EV 430 KM	ECONÓMICO		ELÉCTRICO	€ 21 900
16	SKY 01 EV	SUV		ELÉCTRICO	€ 25 900
17	MICROBÚS M5 EV	MICROBÚS		ELÉCTRICO	€ 34 100
18	PANEL M5 EV	PANEL		ELÉCTRICO	€ 33 100
19	Eπ 007 EV 530 KM	SUV		ELÉCTRICO	€ 27 900
20	Eπ 007 EV 620 KM	SUV		ELÉCTRICO	€ 29 900
21	PICK UP RICH 6 EV	CAMIONETA		ELÉCTRICO	€ 41 900



DONGFENG



NWI
NORTH WORLD INDUSTRY

NORTH WORLD INDUSTRY ES EL DISTRIBUIDOR OFICIAL DE LOS PRODUCTOS AUTOMOTRICES DE DONGFENG MOTOR CORP., LTD. EN CUBA



DONGFENG

VEHÍCULOS GASOLINA



SHINE E1 € 15 900 / SHINE E2 /€ 16 900



SHINE GS /€ 17 900



T5 EVO /€ 23 900



PICK UP RICH 6 /€ 24 900 / CON CARRYBOY /€ 25 900



PANEL M5 /€ 19 100



MICROBÚS M5 /€ 20 100





SHINE E2



50 L

CAPACIDAD DEL TANQUE
6.2 L/100 kms (WLTC)

R 16

NEUMÁTICOS 205/55

6 M

TRANSMISIÓN AUTOMÁTICA
6 MARCHAS

SHINE E2 / CARACTERÍSTICAS

VEHÍCULO DE PASAJEROS / SEDÁN

TIPO DE TRACCIÓN: Delantera

MOTOR: C15DR / Aspiración Natural

-Potencia Máxima Neta: 92 kW

-Cilindrada: 1,5 L

-Torque Máximo: 158 Nm

VELOCIDAD MÁXIMA: 175 Km/h

SISTEMA DE SEGURIDAD: ABS + EBD + EPB + ESC



CARACTERÍSTICAS DEL INTERIOR

- 5 asientos
- Aire acondicionado automático
- Airbags delanteros, sistema de visión panorámica 540°
- Pantalla de 13 pulgadas con bluetooth, multimedia y USB
- Cierre centralizado electrónico y bloqueo automático de puertas
- Escotilla panorámica en el techo



GARANTÍA: 2 AÑOS O 100 000 KM (LO PRIMERO QUE OCURRA)



SHINE GS



50 L

CAPACIDAD DEL TANQUE
6.33 L/100 kms

R17

NEUMÁTICOS 215/55

6 M

TRANSMISIÓN AUTOMÁTICA
6 MARCHAS

SHINE GS/ CARACTERÍSTICAS

VEHÍCULO DE PASAJEROS / FAMILIAR

TIPO DE TRACCIÓN: Delantera

MOTOR: Mach Power, aspiración natural

- Potencia Máxima Neta: 92 kW
- Cilindrada: 1,5 L

VELOCIDAD MÁXIMA: 165 Km/h

SISTEMA DE SEGURIDAD: ABS + EBD + EPB + ESC



CARACTERÍSTICAS DEL INTERIOR

- 5 Asientos
- Aire acondicionado automático
- Airbags delanteros, sistema visual de marcha atrás
- Pantalla de 13 pulgadas con bluetooth, multimedia y USB
- Sistema de control de crucero inteligente
- Escotilla panorámica en el techo



GARANTÍA: 2 AÑOS O 100 000 KM (LO PRIMERO QUE OCURRA)



55 L

CAPACIDAD DEL TANQUE

R19

NEUMÁTICOS 235/55

7 M

TRANSMISIÓN AUTOMÁTICA
7 MARCHAS

T5 EVO/ CARACTERÍSTICAS

VEHÍCULO DE PASAJEROS / SUV

TIPO DE TRACCIÓN: Delantera

MOTOR: Mitsubishi 4A95TD, turboalimentado

-Potencia Máxima Neta: 130 kW

-Cilindrada: 1,5 L

-Torque máximo: 285 Nm

VELOCIDAD MÁXIMA: 195 Km/h

SISTEMA DE SEGURIDAD: ABS + EBD + EPB + ESC + ASR



CARACTERÍSTICAS DEL INTERIOR

-5 Asientos

-Aire acondicionado automático, frontal y trasero

-Airbags delanteros, sistema de visión panorámica 360°

-Pantalla 10 pulg. con radio, bluetooth, multimedia y USB

-Cierre elect. centralizado y bloqueo automático de puertas

-Escotilla panorámica en el techo

GARANTÍA: 2 AÑOS O 100 000 KM (LO PRIMERO QUE OCURRA)



73 L

CAPACIDAD DEL TANQUE

R 16

NEUMÁTICOS
255/70

5 M

TRANSMISIÓN MANUAL
5 MARCHAS

PICK UP RICH 6/ CARACTERÍSTICAS

VEHÍCULO COMERCIAL /CAMIONETA DOBLE CABINA

TIPO DE TRACCIÓN: Total, 4x4

MOTOR: Nissan 2TZD

- Potencia Máxima Neta: 116 kW
- Cilindrada: 2,5 L
- Torque máximo: 230 Nm

VELOCIDAD MÁXIMA: 150 Km/h

CAPACIDAD DE CARGA: 715 kgs

SISTEMA DE SEGURIDAD: ABS+EBD +Protector Carter



CARACTERÍSTICAS DEL INTERIOR

- 5 Asientos
- Frenos delanteros de discos y traseros de bandas
- Airbags delanteros
- Aire acondicionado
- Radio AM/FM
- USB
- Pantalla de 9 pulgadas



GARANTÍA: 2 AÑOS O 100 000 KM (LO PRIMERO QUE OCURRA)



PANEL M5



45 L

CAPACIDAD DEL TANQUE

R 15

NEUMÁTICOS
195

5 M

TRANSMISIÓN MANUAL
5 MARCHAS

PANEL M5/ CARACTERÍSTICAS

VEHÍCULO COMERCIAL / PANEL DE CARGA

TIPO DE TRACCIÓN: Trasera

MOTOR: Dongfeng, modelo 4A92 Mitsubishi
-Potencia Máxima Neta: 78 kW
-Cilindrada: 1,6 L
-Torque máximo: 150 Nm

VELOCIDAD MÁXIMA: 145 Km/h

CAPACIDAD DE CARGA: 715 kgs

SISTEMA DE SEGURIDAD: ABS + EBD + CBD



CARACTERÍSTICAS DEL INTERIOR

- 2 Asientos / 4 Puertas
- Frenos delanteros de discos y traseros de bandas
- Dirección hidráulica
- Aire acondicionado delantero y trasero
- Control eléctrico de las ventanillas desde el asiento del conductor



GARANTÍA: 2 AÑOS O 100 000 KM (LO PRIMERO QUE OCURRA)



MICROBÚS M5



45 L

CAPACIDAD DEL TANQUE

R 15

NEUMÁTICOS
195/70

5 M

TRANSMISIÓN MANUAL
5 MARCHAS

MICROBÚS M5/ CARACTERÍSTICAS

VEHÍCULO COMERCIAL /MICROBÚS

TIPO DE TRACCIÓN: Trasera

MOTOR: Dongfeng, modelo 4a92 mitsubishi

-Potencia Máxima Neta: 90 kW

-Cilindrada: 1,6 L

-Torque máximo: 151 Nm

VELOCIDAD MÁXIMA: 145 Km/h

SISTEMA DE SEGURIDAD: ABS + EBD + CBD



CARACTERÍSTICAS DEL INTERIOR

- Opciones de **7, 9 Y 11** Asientos / 4 Puertas
- Frenos delanteros de discos y traseros de bandas
- Dirección hidráulica
- Aire acondicionado delantero y trasero
- Control eléctrico de las ventanillas desde el asiento del conductor



GARANTÍA: 2 AÑOS O 100 000 KM (LO PRIMERO QUE OCURRA)



DONGFENG

VEHÍCULOS HÍBRIDOS



MAGE /€ 24 900



HUGE /€ 28 900



ET 007 (REV) /€ 28 900





51 L

CAPACIDAD DEL TANQUE
4,97 L/100 kms (WLTC)

R 20

NEUMÁTICOS
235/50

4 V

HÍBRIDA AUTOMÁTICA
INTELIGENTE DE 4 VELOCIDADES

MAGE/ CARACTERÍSTICAS

VEHÍCULO DE PASAJEROS / SUV

TIPO DE TRACCIÓN: Delantera

MOTOR: Turboalimentado de inyección directa en cilindro Mach Power

-Potencia Máxima Neta: 215 kW/rpm

-Cilindrada: 1,5 L

-Torque máximo: 565 Nm

SISTEMA DE SEGURIDAD: ABS + EBD + EPB + ESC



CARACTERÍSTICAS DEL INTERIOR

-5 Asientos

-Airbag del asiento conductor/acompañante

-Sistemas inteligentes de asistencia a la conducción
-Imagen de conducción 360° y control de distancia de aparcamiento trasero

-Panel de instrumentos esmaltado + cuero, volante multifunción tipo joystick

-Palanca de cambio electrónica de cristal.

GARANTÍA: 2 AÑOS O 100 000 KM (LO PRIMERO QUE OCURRA)



52 L

CAPACIDAD DEL TANQUE
5.8 L/100 kms (WLTC)

R19

NEUMÁTICOS
235 / 50

6 M

TRANSMISIÓN AUTOMÁTICA
6 MARCHAS

HUGE / CARACTERÍSTICAS

VEHÍCULO DE PASAJEROS /SUV

TIPO DE TRACCIÓN: Delantera

MOTOR: C15TDR, turboalimentado + motor eléctrico

-Potencia Máxima Neta: 125 kW

-Cilindrada: 1,5 L

-Torque Máximo: 540 Nm

VELOCIDAD MÁXIMA: 170 Km/h

SISTEMA DE SEGURIDAD: ABS + EBD + EPB + ESC



CARACTERÍSTICAS DEL INTERIOR

-5 Asientos

-Aire acondicionado automático frontal y trasero

-Airbags delanteros, sistema de visión panorámica 54°

-Pantalla de 12,3 pulgadas, bluetooth, multimedia y USB

-Cierre centralizado electrónico y bloqueo automático de puertas

-Sistema de asistencia al parqueo

GARANTÍA: 2 AÑOS O 100 000 KM (LO PRIMERO QUE OCURRA)



Eπ 007 (REEV)



163

AUTONOMÍA EN CONDICIONES DE TRABAJO (WLTC, KM)

28.4

POTENCIA TOTAL (KWH)

Eπ 007 / CARACTERÍSTICAS

VEHÍCULO DE PASAJEROS /SUV

TIPO DE TRACCIÓN: Trasera

MOTOR: DFMCI5DE

- Potencia Máxima Neta: 74/5500 kW/rpm
- Cuatro cilindros en línea
- Desplazamiento 1497 ml


VELOCIDAD MÁXIMA: 170 Km/h

BATERÍA: Fosfato de hierro y litio



CARACTERÍSTICAS DEL INTERIOR

- 5 Asientos
- Carrocería de 5 puertas y 3 compartimentos
- Experiencia de conducción inteligente
- Volante multifunción de cuero
- Carga inalámbrica para smartphones compatible con carga rápida de 50 W



GARANTÍA: 2 AÑOS O 100 000 KM (LO PRIMERO QUE OCURRA)



DONGFENG

VEHÍCULOS DIESEL



PANEL K33 / € 29 900



MICROBÚS K33 / € 30 900





PANEL K33



80 L

CAPACIDAD DEL TANQUE

R16 C

NEUMÁTICOS
215/75

6 M

TRANSMISIÓN MANUAL
6 MARCHAS

PANEL K33/ CARACTERÍSTICAS

VEHÍCULO COMERCIAL / PANEL DE CARGA

TIPO DE TRACCIÓN: Delantera

MOTOR: Nissan M9T-601, turboalimentado
-Potencia Máxima Neta: 100 kW
-Cilindrada: 2,98 L
-Torque máximo: 350 Nm

VELOCIDAD MÁXIMA: 145 Km/h

CAPACIDAD DE CARGA: 1,5 t

SISTEMA DE SEGURIDAD: ABS+EBD+ESC+AEBS+LDW



CARACTERÍSTICAS DEL INTERIOR

- 3 Asientos / 4 Puertas
- Frenos delanteros de discos y traseros de bandas
- Dirección hidráulica
- Airbags delanteros
- Aire acondicionado delantero y trasero
- Control eléctrico de las ventanillas desde el asiento del conductor



GARANTÍA: 2 AÑOS O 100 000 KM (LO PRIMERO QUE OCURRA)



MICROBÚS K33



80 L

CAPACIDAD DEL TANQUE

R16 C

NEUMÁTICOS
215/75

6 M

TRANSMISIÓN MANUAL
6 MARCHAS

MICROBÚS K33/ CARACTERÍSTICAS

VEHÍCULO COMERCIAL / MICROBÚS

TIPO DE TRACCIÓN: Delantera

MOTOR: Nissan M9T-601, turboalimentado

-Potencia Máxima Neta: 100 kW

-Cilindrada: 2,98 L

-Torque máximo: 350 Nm

VELOCIDAD MÁXIMA: 145 Km/h

SISTEMA DE SEGURIDAD: ABS+EBD+ESC+AEBS+LDW



CARACTERÍSTICAS DEL INTERIOR

-14 +1 Asientos / 4 Puertas

-Frenos delanteros de discos y traseros de bandas

-Dirección hidráulica

-Airbags delanteros

-Aire acondicionado delantero y trasero

-Control eléctrico de las ventanillas desde el asiento del conductor



GARANTÍA: 2 AÑOS O 100 000 KM (LO PRIMERO QUE OCURRA)



DONGFENG

VEHÍCULOS ELÉCTRICOS



BOX 01 EV 330 KM /€ 19 900



BOX 01 EV 430 KM/€ 21 900



SKY 01 EV /€ 25 900



MICROBÚS M5 EV /€ 34 100



PANEL M5 EV /€ 33 100





DONGFENG

VEHÍCULOS ELÉCTRICOS



ET 007 EV 530 / € 27 900



ET 007 EV 620 / € 29 900



PICK-UP RICH6 EV / € 41 900





BOX 01 EV 330



330

KM DE AUTONOMÍA

R17

NEUMÁTICOS
205/50

30 MIN

TIEMPO DE CARGA RÁPIDA (80%)

BOX 01 EV/ CARACTERÍSTICAS

VEHÍCULO DE PASAJEROS / ECONÓMICO ELÉCTRICO

TIPO DE TRACCIÓN: Delantera

MOTOR: Sincrónico, de imanes permanentes

-Potencia Nominal / Máxima: 70 kW

-Torque máximo: 160 Nm

VELOCIDAD MÁXIMA: 140 Km/h

BATERÍA: Litio ferro-fosfato / 31,4 kWh

Potencia de carga CA: 3,3 kW



CARACTERÍSTICAS DEL INTERIOR

- 5 Asientos
- Modos de manejo (Eco, Normal, Sport)
- Cámara de retroceso, con sensores de proximidad traseros
- Carga inalámbrica de teléfonos inteligentes, audio bluetooth + teléfono bluetooth y 4 altavoces.
- Airbags frontales / monitoreo de presión de neumáticos / frenos antibloqueo



GARANTÍA: 2 AÑOS O 100 000 KM (LO PRIMERO QUE OCURRA)



BOX 01 EV 430



430

KM DE AUTONOMÍA

R17

NEUMÁTICOS
205/50

30 MIN

TIEMPO DE CARGA RÁPIDA (80%)

BOX 01 EV/ CARACTERÍSTICAS

VEHÍCULO DE PASAJEROS /ECONÓMICO ELÉCTRICO

TIPO DE TRACCIÓN: Delantera

MOTOR: Sincrónico, de imanes permanentes
-Potencia Nominal / Máxima: 70 kW
-Torque máximo: 160 Nm

VELOCIDAD MÁXIMA: 140 Km/h

BATERÍA: Litio ferro-fosfato / 42,3 kWh

Potencia de carga CA: 6,6 kW



CARACTERÍSTICAS DEL INTERIOR

- 5 Asientos
- Modos de manejo (Eco, Normal, Sport)
- Cámara de retroceso, con sensores de proximidad traseros
- Carga inalámbrica de teléfonos inteligentes, audio bluetooth + teléfono bluetooth y 4 altavoces.
- Airbags frontales / monitoreo de presión de neumáticos / frenos antibloqueo



GARANTÍA: 2 AÑOS O 100 000 KM (LO PRIMERO QUE OCURRA)



SKY 01 EV



445

KM DE AUTONOMÍA

R18

NEUMÁTICOS / 225/60

28 MIN

TIEMPO DE CARGA RÁPIDA (CD)
(30%-80%)

SKY 01 EV/ CARACTERÍSTICAS

VEHÍCULO DE PASAJEROS / SUV

TIPO DE TRACCIÓN: Trasera

MOTOR: Sincrónico, de imanes permanentes (PMSM)

-Potencia Nominal/ Máxima: 80/120 KkW

-Torque máximo: 240 Nm

VELOCIDAD MÁXIMA: 160 Km/h

BATERÍA: fosfato de hierro y litio/ 50,82 kWh



CARACTERÍSTICAS DEL INTERIOR

- 5 Asientos + 5 Puertas
- Aire acondicionado automático
- Airbags delanteros
- Sistema de alerta acústica de vehículos
- Pantalla de 10,25 pulgadas con bluetooth, multimedia y USB
- Cierre centralizado electrónico de puertas
- Sistemas de seguridad: ABS + EBD + EPB + ESC + TCS



GARANTÍA: 2 AÑOS O 100 000 KM (LO PRIMERO QUE OCURRA)



MICROBÚS M5 EV



400

KM DE AUTONOMÍA

R 16

NEUMÁTICOS
215/65

35 MIN

TIEMPO DECARGA RÁPIDA (CD)
(30%-80%)

MICROBÚS M5 EV/ CARACTERÍSTICAS

VEHÍCULO COMERCIAL / MICROBÚS

TIPO DE TRACCIÓN: TRASERA

MOTOR ELÉCTRICO TRACTIVO: SINCRÓNICO, DE IMANES PERMANENTES (PMSM)

-POTENCIA NOMINAL / MÁXIMA: 45/90 kW

-TORQUE NOMINAL: 150 Nm

VELOCIDAD MÁXIMA: 100 Km/h

SISTEMA DE SEGURIDAD: ABS + EBD + EPB + ESC + ESP



CARACTERÍSTICAS DEL INTERIOR

- Opción para 7 y 9 asientos/ 4 Puertas
- Frenos delanteros de discos y traseros de bandas
- Dirección hidráulica
- Aire acondicionado delantero y trasero
- Control eléctrico de las ventanillas desde el asiento del conductor



GARANTÍA: 2 AÑOS O 100 000 KM (LO PRIMERO QUE OCURRA)



PANEL M5 EV



400

KM DE AUTONOMÍA

R15 C

NEUMÁTICOS
215 / 65

35 MIN

TIEMPO DE CARGA RÁPIDA (CD)
(30%-80%)

PANEL M5 EV/ CARACTERÍSTICAS

VEHÍCULO COMERCIAL / PANEL DE CARGA

TIPO DE TRACCIÓN: Trasera

MOTOR: Síncrono, de imanes permanentes (PMSM)

-Potencia Nominal / Máxima: 45/90 kW

-Torque Nominal: 300 Nm

VELOCIDAD MÁXIMA: 100 Km/h

CAPACIDAD DE CARGA: 900 kgs

SISTEMA DE SEGURIDAD: ABS + EBD + EPB + ESC + ESP



CARACTERÍSTICAS DEL INTERIOR

- 2 Asientos / 4 Puertas
- Aire acondicionado delantero y trasero
- Airbags delanteros
- Radio, reproductor de audio, entrada USB
- Cierre centralizado de puertas
- Radar de retroceso



GARANTÍA: 2 AÑOS O 100 000 KM (LO PRIMERO QUE OCURRA)



Eπ 007 EV 530



530

AUTONOMÍA EN CONDICIONES
DE TRABAJO (KM)

56.83

POTENCIA TOTAL (KWH)

Eπ 007 / CARACTERÍSTICAS

VEHÍCULO DE PASAJEROS /SUV

TIPO DE TRACCIÓN: Trasera

MOTOR: TZ200XS3F0 síncrono de imán permanente

-Potencia máxima / velocidad / par (kW/r/min/Nm)
160/16000/310


VELOCIDAD MÁXIMA: 165 Km/h

BATERÍA: Fosfato de hierro y litio



CARACTERÍSTICAS DEL INTERIOR

- 5 Asientos
- Carrocería de 5 puertas y 3 compartimentos
- Experiencia de conducción inteligente
- Volante multifunción de cuero
- Carga inalámbrica para smartphones compatible con carga rápida de 50 W



GARANTÍA: 2 AÑOS O 100 000 KM (LO PRIMERO QUE OCURRA)



Eπ 007 EV 620



620

AUTONOMÍA EN CONDICIONES
DE TRABAJO (KM)

12.6

TASA DE CONSUMO DE ENERGÍA
(KW · H /100 KM)

Eπ 007 / CARACTERÍSTICAS

VEHÍCULO DE PASAJEROS /SUV

TIPO DE TRACCIÓN: Trasera

MOTOR: TZ200XS3F1 síncrono de imán permanente

-Potencia máxima / velocidad / par (kW/r/min/Nm)
200/16000/310


VELOCIDAD MÁXIMA: 165 Km/h

BATERÍA: Fosfato de hierro y litio



CARACTERÍSTICAS DEL INTERIOR

- 5 Asientos
- Carrocería de 5 puertas y 3 compartimentos
- Experiencia de conducción inteligente
- Volante multifunción de cuero
- Carga inalámbrica para smartphones compatible con carga rápida de 50 W



GARANTÍA: 2 AÑOS O 100 000 KM (LO PRIMERO QUE OCURRA)



PICK UP



453

KM DE AUTONOMÍA

R 18

NEUMÁTICOS
255/60

45 MIN

TIEMPO DE CARGA RÁPIDA (80%)

PICK UP RICH 6 EV/ CARACTERÍSTICAS

VEHÍCULO COMERCIAL /CAMIONETA DOBLE CABINA

TIPO DE TRACCIÓN: Motor posterior 4 x 2

MOTOR

- Potencia Máxima: 130 kW
- Torque máximo: 420 Nm

VELOCIDAD MÁXIMA: 100 Km/h

CAPACIDAD DE CARGA: 1985 Kg

BATERÍA: CATL- litio-ferro fosfato



CARACTERÍSTICAS DEL INTERIOR

- 5 Asientos
- Airbags delanteros
- Aire acondicionado
- Radio AM/FM
- USB
- Pantalla de 9 pulgadas



GARANTÍA: 2 AÑOS O 100 000 KM (LO PRIMERO QUE OCURRA)

CONTACTOS



DIRECCIÓN

Inmobiliaria Residencial Miramar, Avenida 7ma.
esquina a 20; 4to.piso, Oficina No. 403, Miramar, Playa, La Habana,
Cuba



TELÉFONOS / ESPECIALISTAS COMERCIALES

+53 72041319 / Oficina

+53 5 2909100 / Wendy Rodríguez

+53 5 8295793 / Yanet Duverger

+53 5 4137322 / Alicia Despaigne

+53 5 4390400 / Alejandro Caballero

+53 5 373 4176 / Daniela Matos



CORREOS

wendy.rodriguez@northworldindustry.com

yanet@northworldindustry.com

clientes-dongfengcuba@nwispain.com

support@northworldindustry.com



HORARIO DE ATENCIÓN

De 9 am a 5 pm



RECOGIDA DEL VEHÍCULO

ZELCOM S.A. Carretera Berroa, Km 1 y Vía Monumental, municipio
Habana del Este, La Habana

Dirección depósito de NWI en ZELCOM S.A Cielo Abierto 1, sector Norte



DONGFENG



NW I
NORTH WORLD INDUSTRY

SERVICIOS POSTVENTA

North World Industry (NWI) es el distribuidor exclusivo de la marca Dongfeng en Cuba, a través de su servicio postventa le ofrece garantía, confianza y seguridad a todos sus clientes.

NWI cuenta con dos instalaciones en ZELCOM S.A. Berroa, en las cuales se encuentran en régimen aduanal inbond los vehículos, repuestos y otros elementos necesarios para la prestación de los servicios. En estas instalaciones se ejecuta la puesta en marcha y entrega de los vehículos.

El Servicio Postventa incluye:

1

Asistencia técnica, diagnóstico, mantenimiento y reparaciones en los talleres Dongfeng en Cuba, ubicados en La Habana, Matanzas, Sancti Spiritus y Holguín.

Taller principal "5ta. Avenida Motores S.U.R.L"

Dirección: Calle 200 entre 15 y 17, Reparto Siboney, Playa, La Habana.

2

Stock disponible en Cuba de partes y piezas para recambios por garantía real.

3

Tienda virtual ***nwistore.com*** donde se pueden adquirir lubricantes, partes, piezas y accesorios.

4

Servicio de auxilio en carretera por parte de 5ta. Avenida Motores



CONTACTOS POSTVENTA

Ricardo Romero

Servicios de Taller y Averías/+53 5922 6120

Eddy Dorta

Consultas Técnicas y Capacitación/+53 5390 9544

eddy.dorta@northworldindustry.com

Carlos Guerra

Pedidos de Repuestos/+53 5302 0168

carlos.guerra@northworldindustry.com

Danelys Santana

Asuntos generales/+5353668316

danelys.santana@northworldindustry.com



NORTH WORLD INDUSTRY